

วิธีการใช้งาน E-Service (OSS) ของหน่วยงาน

๑. เข้าสู่เว็บไซต์หน่วยงาน <https://laolocal.go.th/index.php>

The screenshot shows the homepage of the website <https://www.laolocal.go.th>. The page features a blue header with navigation links: หน้าแรก, ประชาสัมพันธ์, ฝึกอบรม, วัฒนธรรม, วัฒนธรรม, วัฒนธรรม, วัฒนธรรม. Below the header, there is a search bar and a main content area with several sections:

- ภาพกิจกรรม อบต.เหล่า**: A section with two photos and captions. The first photo shows a group of people, and the second shows a group of people in a field. Captions include "ลงพื้นที่เยี่ยมให้กำลังใจและมอบสภาพคว..." and "โครงการ Stop Teen Mom ประจำเมืองประมาธ..."
- นายแพทย์ เตือนมิ่งบาด**: นายองค์การบริหารส่วนตำบลเหล่า
- นายสุภาพ สิมแก้วน้อย**: ปลัดองค์การบริหารส่วนตำบลเหล่า
- นโยบายผู้บริหาร**: A section with a book icon and the text "เอกสารเผยแพร่" and "๑ [ดูทั้งหมด]"
- Webmail**: A section with a mail icon and the URL <https://www.laolocal.go.th>
- ระบบการจัดซื้อจัดจ้างภาครัฐ**: Thai Government Procurement
- One Stop Service (OSS)**: A section with a computer and Wi-Fi icon, highlighted with a red box and a callout bubble labeled "ช่องทาง(OSS)".
- นายสมบุญ ทั่วทั้งคำ**: ประธานสภา อบต.เหล่า
- ประกาศ/จัดซื้อจัดจ้าง**: A section with three news items, each with a government seal icon and a title in Thai.

๒. เลือกการให้บริการ E-Service ของหน่วยงานในการให้บริการต่างๆ

การดำเนินการเพื่อจัดการความเสี่ยง การทุจริต

งานกิจกรรม

- ▶ รายงานการประชุมสภา
- ▶ ประกาศสภาตำบล
- ▶ ประกาศกำหนดสมัยประชุมสภา
- ▶ การเรียกประชุมสภาสมัยสามัญ

E-Service

- ▶ ระบบจองห้องประชุม
- ▶ ค่ายรถแจ้งซ่อมแอมไฟฟ้าสาธารณะ
- ▶ คู่มือ E-Service

มาตรการเสริมสร้างมาตรฐานทาง


- ▶ ประมวลจริยธรรมสำหรับเจ้าหน้าที่ของรัฐ
- ▶ การขับเคลื่อนจริยธรรม
- ▶ การประเมินจริยธรรมเจ้าหน้าที่ของรัฐ

งานตรวจสอบภายใน


- ▶ กฎบัตรการตรวจสอบภายใน

ศูนย์บริการร่วม One Stop Service


- ▶ คำสั่งแต่งตั้งศูนย์บริการร่วม
- ▶ ประกาศศูนย์บริการร่วม




พิธีสรงน้ำพระแท่นและงานบุญบั้งไฟ




บ้านเขว้า สะดืออีสาน




โครงการแก่งจน อบต.เหล่า อ.โกสุมพิสัย จ.มหาสารคาม



แนะนำสถานที่ท่องเที่ยว จังหวัดมหาสารคาม




วันออกพรรษา




วันปิยมหาราช

ช่องทาง การคอมพิวเตอร์รับรู้ของผู้มีส่วนได้ส่วนเสียภายใน (IIT)



ช่องทาง การคอมพิวเตอร์รับรู้ของผู้มีส่วนได้ส่วนเสียภายนอก (EIT)



ปฏิทินกิจกรรม

<< เมษายน 2567 >>

อา.	จ.	อ.	พ.	พฤ.	ศ.	ส.
	1	2	3	4	5	6
7	8	9	10	11	12	13
14	15	16	17	18	19	20
21	22	23	24	25	26	27
28	29	30				

ลิ้งค์หน่วยงาน

สำนักงานท้องถิ่นจังหวัด
อบจ. ทั่วประเทศ
อบต. ทั่วประเทศ
เทศบาลนคร ทั่วประเทศ
เทศบาลเมือง ทั่วประเทศ
เทศบาลตำบล ทั่วประเทศ
เลือกกระทรวงต่างๆ
จังหวัด ทั่วประเทศ
เลือกหนังสือพิมพ์

ช่องทาง E-service

ลิ้งค์หน่วยงานต่างๆ
[ลิ้งค์หน่วยงานทั้งหมด]

๓. กรอกแบบฟอร์มการให้บริการ

- เมื่อกรอกแบบฟอร์มเสร็จแล้วกด “ส่ง” เพื่อส่งข้อมูลขอใช้บริการนั้น

The screenshot shows a web form titled "คำร้องแจ้งซ่อมไฟฟ้าสาธารณะ" (Public Electricity Repair Request). The form is on a blue-themed website with a sidebar on the left containing navigation links like "นายพืฒ เตือนมิ่งมงคล" (Mayor), "นโยบายผู้บริหาร" (Policy), "Webmail", "ระบบการจัดซื้อจัดจ้างภาครัฐ" (Government Procurement), "One Stop Service (OSS)", and "บุคลากร" (Staff). The form fields include: "อีเมลล์" (Email) with a pre-filled address "pumpui1102@gmail.com" and a "ไม่ใช้ร่วมกัน" (Do not share) icon; "ชื่อ - สกุล ผู้ยื่นคำร้อง" (Name and Surname of Applicant); "ที่อยู่" (Address); "หมายเลขโทรศัพท์" (Phone Number); and "จุดแจ้งซ่อมแซมไฟฟ้า" (Location of Repair). Each field has a "คำตอบของคุณ" (Your Answer) label and a text input area.

This screenshot shows the same form as above, but with the "ส่ง" (Send) button highlighted in a red box. The "ส่ง" button is located at the bottom left of the form area. To its right is the text "ล้างแบบฟอร์ม" (Clear Form). At the bottom of the page, there is a footer for "Google ฟอร์ม" (Google Forms) with the text "เนื้อหาที่นี่ไม่ได้ถูกสร้างขึ้นโดยหรือของ Google" (Content here was not created by or for Google).